

제 12 기

2013 사업연도  
결 산 서

# I . 2013년도 사업보고서

## 1. 개 황

### 가. 일반현황

- 설립근거 : 지방공기업법 제49조 및 광주도시철도공사 설치조례
- 설립목적
  - 광주광역시 지하철 운영으로 도시교통의 발전 도모
  - 안전하고 신속한 대중교통수단을 제공하여 시민의 복리증진에 기여
- 사 장 : 이 호 준
- 연 혁
  - '96. 8. 28 : 도시철도 1호선 1-7공구 건설공사 착공
  - '02. 4. 1 : 公社 설치조례 제정
  - '02. 11. 2 : 公社 창립(설립등기)
  - '04. 4. 28 : 1호선 1구간 개통(녹동역~상무역, 12.11km)
  - '08. 4. 11 : 1호선 2구간 개통(상무역~평동역, 8.34km)
- 조직구성 : 사장 2본부 4처 1실 20팀 2부('12. 2. 1 시행)
- 수권자본금 : 1조 9,000억원 (납입자본금 : 17,427억원)

나. 직원에 관한 사항

○ 임직원 현황

[정원]

(단위: 명)

구분	계			정규직									비정규직		
	계	정규직	비정규직	기관장		임원*		일반직			기능직	기타	무 기 계약직	기간제	기타
				남	여	남	여	관리직	사무직	기술직					
전년도말 인원	566	566		1		2		78	79	406					
기간중															
(12.31 기준)															
당년도말 인원	566	566		1		2		78	79	406					

[현원]

(단위: 명)

구분	계			정규직									비정규직		
	계	정규직	비정규직	기관장		임원*		일반직			기능직	기타	무 기 계약직	기간제	기타
				남	여	남	여	관리직	사무직	기술직					
전년도말 인원	542	542		1		2		75	75	389					
기간중															4
(12.31 기준)								4	1	5					
당년도말 인원	551	547	4	1		2		74	76	394					4

\* : 비상임임원 제외

○ 사무직, 기술직 직급별 인원

[정원]

(단위: 명)

구 분	합계	임원	3급이상	4급	5급	6급	7급	8급	9급	비고
계	566	3	78	76	87	101	98	78	45	
임 원	3	3								
관리직	78		78							
사무직	79			14	13	16	18	11	7	
기술직	406			62	74	85	80	67	38	

[현원]

(단위: 명)

구 분	합계	임원	3급이상	4급	5급	6급	7급	8급	9급	비고
계	547	3	74	76	87	101	98	93	15	
임 원	3	3								
관리직	74		74							
사무직	76			14	13	16	18	12	3	
기술직	394			62	74	85	80	81	12	

## 2. 업무현황

### 가. 업무량

구 분		단 위	2013사업년도 (당기)	2012사업년도 (전기)	증 감	비 고	
1. 시설현황	1) 시설현황	km	20.45	20.45	-	간이역 포함	
	2) 정 차 장	개소	20	20	-		
	3) 노선수	개소	1	1	-		
	4) 전동차량 보유수	량	92	92	-		
	5) 건설기간	~	'96 ~'08	'96 ~'08	-		
	6) 건설투자비	억원	16,026	16,026	-		
	7) 차량기지	개소	2	2	-		
2. 업무현황	1) 영업구간	km	20.5	20.5	-		
	2) 열차편성	량/편성	92/23	92/23	-		
	3) 운영시격 평 시 R . H	분	10	10			
		분	5~7	5~7			
	4) 운행횟수	회/일	202~240	202~240			
	5) 열차주행거리	km/년	1,572,601	1,577,064	△4,463		
	6) 연간 수송인원		18,005,979	18,040,700	△34,721		목표: 18,067,500명
	7) 1일 수송인원	명	49,331	49,292	39		목표: 49,500명
	8) 연간 운수수입	원	10,793,979,556	10,763,354,651	30,624,905		목표: 11,274,120,000원
	9) 1일 운수수입	원	29,572,546	29,408,073	164,473		목표: 30,088,800원
	10) 임직원	명	547	542	5		
11) 노조원수	명	425	418	7			

나. 사업수익(사업예산결산)에 관한 사항

(단위 : 원)

구 분	당년도 결산액 (A)	전년도 결산액 (B)	비 고		비 고
			증 감 (A - B)	비 율 (A/B×100)	
사업수익	56,455,927,253	54,858,006,059	1,597,921,194	103	
· 영업수익	14,615,104,248	14,344,836,208	270,268,040	102	
· 영업외수익	41,840,823,005	40,513,169,851	1,327,653,154	103	

다. 사업비용(사업예산결산)에 관한 사항

(단위 : 원)

구 분	당년도 결산액 (A)	전년도 결산액 (B)	비 고		비 고
			증 감 (A - B)	비 율 (A/B×100)	
사업비용	52,190,734,648	51,306,100,391	884,634,257	102	
· 영업비용	51,085,478,990	49,562,033,040	1,523,445,950	103	
· 영업외비용	1,105,255,658	1,744,067,351	(638,811,693)	63	

### 3. 사업운영성과

#### 가. 주요성과

##### ◇ 시민의 안전과 행복증진을 통한 최상의 가치 구현

- 안전·정시운행(열차사고 無, 열차지연 無, 철도재난 無)
- 편리하고 쾌적한 서비스 제공
- 나눔과 봉사, 청렴과 소통의 조직문화 확산

##### ◇ 신규수익원 발굴로 수익창출 강화

- 평동역 교량하부 토지(11,800m<sup>2</sup>) 임대
- 담양세계대나무박람회 광고, 자연생태 체험전 유치
- 국가 R&D 철도사업 참여(저심도 도시철도시스템)

#### [ 대외 수상 및 인증 ]

- ☞ **고객만족도 1위 2관왕 차지(안전행정부, 한국능률협회컨설팅)**
- ☞ **공공기관 청렴도 I 등급 획득**
- ☞ **예산균형집행 1위(도시철도운영기관 중, 市산하 공사·공단 중)**
- ☞ **개인정보보호 관리수준 최우수 지방공기업 선정**
- ☞ **노사문화 우수기업 선정('06년부터 3회 연속)**

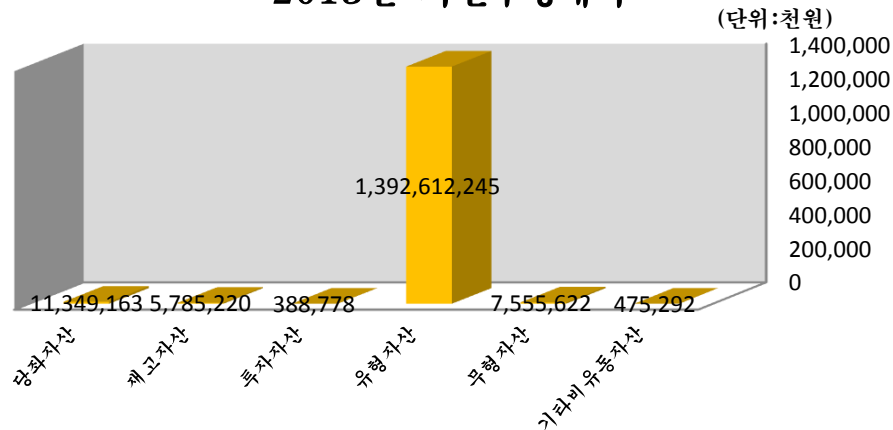
## 나. 재정운영성과

### ○ 재무현황

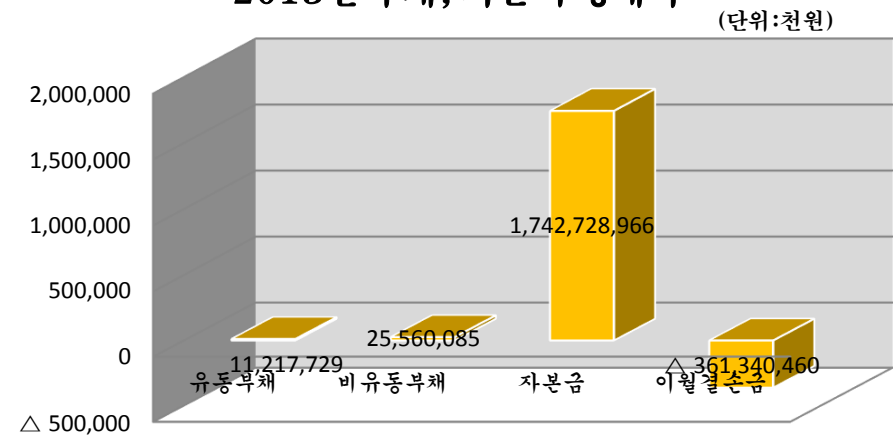
(단위 : 천원)

구 분	2013년(당기)	2012년(전기)	증감	구 분	2013년(당기)	2012년(전기)	증감
자 산	1,418,166,320	1,453,123,204	△ 34,956,884	부채자본합계	1,418,166,320	1,453,123,204	△ 34,956,885
유동자산	17,134,383	16,845,909	288,474	부 채	36,777,814	45,549,344	△ 8,771,530
당좌자산	11,349,163	10,883,686	465,477	유 동 부 채	11,217,729	13,542,638	△ 2,324,909
채고자산	5,785,220	5,962,223	△ 177,003	비유동부채	25,560,085	32,006,706	△ 6,446,621
비유동자산	1,401,031,937	1,436,277,295	△ 35,245,358				
투자자산	388,778	341,818	46,960	자 본	1,381,388,506	1,407,573,860	△ 26,185,354
유형자산	1,392,612,245	1,427,733,526	△ 35,121,281	자 본 금	1,742,728,966	1,732,428,966	10,300,000
무형자산	7,555,622	7,715,659	△ 160,037	이월결손금	△ 361,340,460	△ 324,855,106	△ 36,485,354
기타비유동자산	475,292	486,292	△ 11,000				

### 2013년 자산구성내역



### 2013년 부채, 자본 구성내역



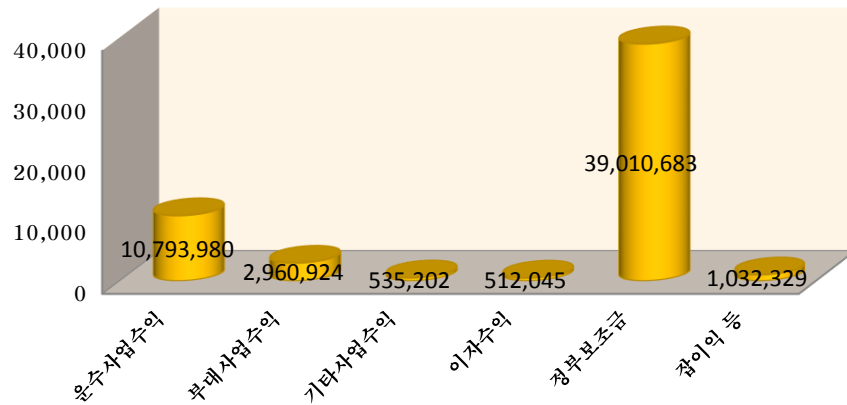
○ 손익현황

(단위 : 천원)

구분	2013년(당기)	2012년(전기)	증감	구분	2013년(당기)	2012년(전기)	증감
수익합계	54,846,163	53,471,144	1,375,019	비용합계	91,330,517	87,552,281	3,778,236
영업수익	14,290,106	13,987,060	303,046	영업비용	89,884,266	87,381,673	2,502,593
운수사업수익	10,793,980	10,763,355	30,625	인건비	28,595,569	27,727,186	868,383
부대사업수익	2,960,924	2,829,797	131,127	지급수수료	11,620,367	10,841,821	778,546
기타사업수익	535,202	393,908	141,294	자산상각비	35,443,585	35,427,420	16,165
영업외수익	40,555,057	39,484,084	1,070,973	기타경비	14,224,745	13,385,245	839,500
이자수익	512,045	734,652	△ 222,607	영업외비용	1,446,251	170,608	1,275,643
정부보조금	39,010,683	37,476,296	1,534,387	이자비용	3,915	2,543	1,372
잡이익 등	1,032,329	1,273,136	△ 240,807	기타영업외비용	1,442,336	168,065	1,274,271

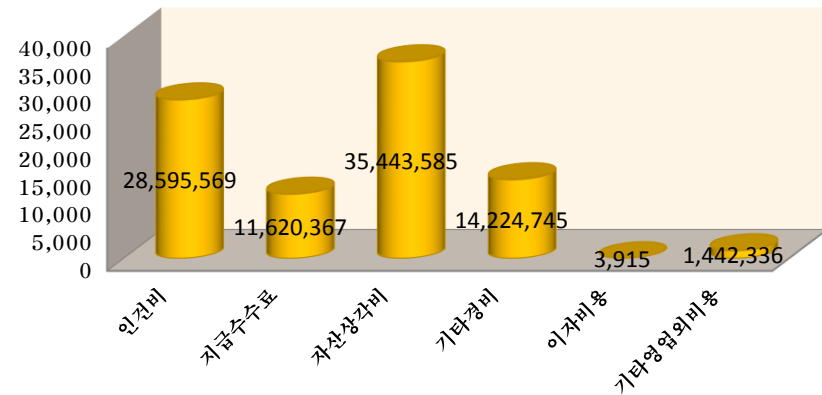
2013년 총수익 구성내역

(단위:천원)



2013년 총비용 구성내역

(단위:천원)



# 1. 재 무 상 태 표

제12기 : 2013년 12월 31일 현재

제11기 : 2012년 12월 31일 현재

광주광역시도시철도공사

(단위 : 원)

과 목	제 12 (당)기		제 11 (전)기	
	금 액		금 액	
자 산				
<b>I. 유동자산</b>		<b>17,134,383,711</b>		<b>16,845,909,455</b>
1. 당좌자산		<b>11,349,163,470</b>		<b>10,883,686,457</b>
현금및현금성자산(주석 3)		10,842,498,316		4,318,778,002
단기금융상품(주석 3)		175,563,845		6,111,439,397
매출채권	512,161,092		438,673,877	
(대손충당금)	(288,378,152)	223,782,940	(288,378,152)	150,295,725
미수금	67,830,798		162,546,416	
(대손충당금)	(66,008,078)	1,822,720	(40,404,860)	122,141,556
미수수익		15,415,936		52,425,810
선급비용		13,193,423		8,343,923
선급법인세		76,886,290		108,796,800
부가가치세대급금		-		11,465,244
2. 재고자산		<b>5,785,220,241</b>		<b>5,962,222,998</b>
저장품		5,785,220,241		5,962,222,998

과 목	제 12 (당)기		제 11 (전)기	
		금 액	금 액	금 액
<b>II. 비유동자산</b>		<b>1,401,031,936,703</b>		<b>1,436,277,294,908</b>
1. 투자자산		<b>388,777,823</b>		<b>341,818,292</b>
장기금융상품(주식 3)		59,106,823		47,062,292
장기대여금(주식 12)		329,671,000		294,756,000
2. 유형자산(주식 4)		<b>1,392,612,244,661</b>		<b>1,427,733,525,487</b>
토지	73,713,821,378	73,713,821,378	73,758,000,007	73,758,000,007
건물	69,372,025,652		69,372,025,652	
(감가상각누계액)	(14,400,138,987)	54,971,886,665	(12,664,460,610)	56,707,565,042
건축물	15,259,941,197		15,259,941,197	
(감가상각누계액)	(3,388,811,177)	11,871,130,020	(2,997,778,083)	12,262,163,114
기계장치	10,140,543,438		10,140,543,438	
(감가상각누계액)	(3,967,001,207)	6,173,542,231	(3,459,990,497)	6,680,552,941
선로설비	1,180,406,337,341		1,179,878,081,221	
(감가상각누계액)	(157,106,549,364)		(135,097,273,042)	1,044,780,808,179
(정부보조금)(주식 11)	(324,300,403)	1,022,975,487,574	-	
선로설비	167,090,145,899		167,627,265,663	
(감가상각누계액)	(30,122,000,631)		(26,204,498,777)	141,422,766,886
(정부보조금)(주식 11)	(148,061,339)	136,820,083,929	-	
전동차량	113,261,388,509		113,373,504,482	
(감가상각누계액)	(31,109,981,236)	82,151,407,273	(26,602,430,278)	86,771,074,204
차량운반구	3,118,914,554		3,044,347,814	
(감가상각누계액)	(1,006,486,334)	2,112,428,220	(873,990,063)	2,170,357,751
공기구비품	17,423,377,709		17,240,219,032	
(감가상각누계액)	(16,552,342,074)		(14,986,105,407)	
(정부보조금)(주식 11)	(96,975,670)	774,059,965	(122,273,668)	2,131,839,957
기타의유형자산	1,048,397,406	1,048,397,406	1,048,397,406	1,048,397,406

과 목	제 12 (당)기		제 11 (전)기	
	금 액		금 액	
3. 무형자산(주식 5)		<b>7,555,622,219</b>		<b>7,715,659,129</b>
차지권		7,294,020,771		7,294,020,771
기타의무형자산		261,601,448		421,638,358
4. 기타비유동자산		<b>475,292,000</b>		<b>486,292,000</b>
보증금		475,292,000		486,292,000
<b>자 산 총 계</b>		<b>1,418,166,320,414</b>		<b>1,453,123,204,363</b>
부 채				
<b>I. 유동부채</b>		<b>11,217,729,453</b>		<b>13,542,638,101</b>
미지급금		437,644,854		794,372,000
미지급비용(주식 13)		1,139,574,420		1,340,459,430
유동성장기부채(주식 6)		8,300,000,000		10,300,000,000
예수보증금		540,560,668		118,695,993
예수금		248,720,750		386,863,767
부가가치세예수금		80,828,100		109,839,256
유동성장기미지급비용		20,135,124		30,817,781
선수금		200		30,860
선수수익		450,265,337		461,559,014
<b>II. 비유동부채</b>		<b>25,560,084,620</b>		<b>32,006,706,100</b>
장기차입금(주식 6)		13,300,000,000		21,900,000,000
퇴직급여충당부채(주식 7)		12,260,084,620		10,106,706,100
<b>부 채 총 계</b>		<b>36,777,814,073</b>		<b>45,549,344,201</b>

과 목	제 12 (당)기		제 11 (전)기	
	금 액		금 액	
자 본				
I. 자본금		1,742,728,965,891		1,732,428,965,891
납입자본금(주식 8, 12)		1,742,728,965,891		1,732,428,965,891
II. 결손금		(361,340,459,550)		(324,855,105,729)
미처리결손금(주식 14)		(361,340,459,550)		(324,855,105,729)
	(당기순손실 △36,485,353,821원)			
자 본 총 계		1,381,388,506,341		1,407,573,860,162
부채및자본총계		1,418,166,320,414		1,453,123,204,363

## 2. 손익계산서

제12기 : 2013년 1월 1일부터 2013년 12월 31일까지

제11기 : 2012년 1월 1일부터 2012년 12월 31일까지

광주광역시도시철도공사

(단위 : 원)

과 목	제 12 (당)기		제 11 (전)기	
	금 액		금 액	
<b>I. 매출액</b>		<b>14,290,106,142</b>		<b>13,987,059,722</b>
1. 운수사업수익	10,793,979,556		10,763,354,651	
2. 부대사업수익	2,960,924,397		2,829,797,542	
3. 기타사업수익	535,202,189		393,907,529	
<b>II. 매출원가</b>		<b>82,983,508,713</b>		<b>80,406,562,801</b>
<b>III. 매출총이익</b>		<b>(68,693,402,571)</b>		<b>(66,419,503,079)</b>
<b>IV. 판매비와관리비</b>		<b>6,900,756,903</b>		<b>6,975,110,232</b>
1. 급 여	2,205,896,490		2,259,137,870	
2. 제수당	968,949,550		952,525,380	
3. 잡 급	11,560,000		-	
4. 퇴직급여	274,583,450		409,014,040	
5. 복리후생비	621,438,866		612,756,460	
6. 여비교통비	34,197,660		34,198,560	
7. 수도광열비	319,313,570		324,674,160	

광주광역시도시철도공사

(단위 : 원)

과 목	제 12 (당)기		제 11 (전)기	
	금	액	금	액
8. 공공요금및제세	212,989,320		203,022,450	
9. 소모품비	40,328,050		72,136,660	
10. 피 복 비	343,480		3,316,190	
11. 도서인쇄비	172,984,720		131,646,195	
12. 지급임차료	53,278,780		49,420,880	
13. 수선유지비	58,691,990		170,541,990	
14. 차량유지비	7,892,800		7,730,780	
15. 보 험 료	11,061,486		3,176,061	
16. 지급수수료	967,636,310		807,544,830	
17. 접대비	22,833,500		22,805,900	
18. 교육훈련비	227,745,460		230,210,050	
19. 관서업무비	18,956,740		17,826,030	
20. 행사등잡비	203,308,937		200,306,790	
21. 감가상각비	232,679,270		231,474,723	
22. 무형자산상각비	161,058,298		173,430,796	
23. 광고선전비	4,781,818		7,462,727	
24. 보상금	29,328,240		25,682,600	
25. 포상금	13,314,900		25,068,110	
26. 대손상각비	25,603,218		-	

과 목	제 12 (당)기		제 11 (전)기	
	금	액	금	액
<b>V. 영업손실</b>		<b>(75,594,159,474)</b>		<b>(73,394,613,311)</b>
<b>VI. 영업외수익</b>		<b>40,555,056,644</b>		<b>39,484,083,898</b>
1. 이 자 수 익	512,044,636		734,651,869	
2. 기본재산임대수익	706,943,447		653,407,343	
3. 보조금(주석 11, 12)	39,010,682,657		37,476,296,139	
4. 유형자산처분이익	14,572,064		10,764,033	
5. 투자자산처분이익	-		7,718,891	
6. 자산수증이익	25,700,000		339,750,000	
7. 전기오류수정이익	-		14,448,239	
8. 잡 이 익	285,113,840		247,047,384	
<b>VII. 영업외비용</b>		<b>1,446,250,991</b>		<b>170,607,998</b>
1. 이자비용(주석11)	3,914,638		2,542,570	
2. 유도선수단운영비	278,401,330		-	
3. 유형자산처분손실	65,984,464		24,689,782	
4. 유형자산폐기손실	1,076,082,051		133,713,917	
5. 투자자산처분손실	-		7,595,057	
6. 전기오류수정손실	-		2,066,672	
7. 잡손실	21,868,508		-	
<b>VIII. 법인세비용차감전손익</b>		<b>(36,485,353,821)</b>		<b>(34,081,137,411)</b>
<b>IX. 법인세비용</b>		<b>-</b>		<b>-</b>
<b>X. 당기순손실</b>		<b>(36,485,353,821)</b>		<b>(34,081,137,411)</b>

### 3. 자 본 변 동 표

제12기 : 2013년 1월 1일부터 2013년 12월 31일까지  
제11기 : 2012년 1월 1일부터 2012년 12월 31일까지

광주광역시도시철도공사

(단위 : 원)

과 목	자본금	결손금	총계	비고
2012. 1. 1	1,715,542,120,891	(290,247,871,458)	1,425,294,249,433	
자 본 금 의 증 가	16,886,845,000	-	16,886,845,000	
회 계 변 경 누 적 효 과	-	(526,096,860)	(526,096,860)	
당 기 순 손 실	-	(34,081,137,411)	(34,081,137,411)	
<b>2012. 12. 31</b>	<b>1,732,428,965,891</b>	<b>(324,855,105,729)</b>	<b>1,407,573,860,162</b>	
2013. 1. 1	1,732,428,965,891	(324,855,105,729)	1,407,573,860,162	
자 본 금 의 증 가	10,300,000,000	-	10,300,000,000	
당 기 순 손 실	-	(36,485,353,821)	(36,485,353,821)	
<b>2013. 12. 31</b>	<b>1,742,728,965,891</b>	<b>(361,340,459,550)</b>	<b>1,381,388,506,341</b>	

## 4. 현금흐름표

제12기 : 2013년 1월 1일부터 2013년 12월 31일까지

제11기 : 2012년 1월 1일부터 2012년 12월 31일까지

광주광역시도시철도공사

(단위 : 원)

과 목	제 12 (당)기		제 11 (전)기	
	금 액		금 액	
<b>I. 영업활동으로 인한 현금흐름</b>		<b>1,925,167,618</b>		<b>2,133,915,187</b>
1. 당기순이익(손실)	(36,485,353,821)		(34,081,137,411)	
2. 현금유출이 없는 비용등의 자산	<b>39,327,485,913</b>		<b>38,216,104,746</b>	
가. 유형자산 감가상각비	35,252,528,501		35,223,875,574	
나. 무형자산상각비	191,056,076		203,544,424	
다. 퇴직급여 설정	2,689,929,570		2,620,619,320	
라. 잡손실	21,868,508		-	
마. 유도선수단 운영비	4,433,525		-	
바. 유형자산처분손실	65,984,464		24,689,782	
사. 유형자산폐기손실	1,076,082,051		133,713,917	
아. 투자자산처분손실	-		7,595,057	
자. 대손상각비	25,603,218		-	
차. 전기오류수정손실	-		2,066,672	
3. 현금유입이 없는 수익등의 차감	<b>(40,272,064)</b>		<b>(372,305,892)</b>	
가. 유형자산처분이익	(14,572,064)		(10,764,033)	
나. 자산수증이익	(25,700,000)		(339,750,000)	
다. 투자자산처분이익	-		(7,718,891)	
라. 전기오류수정이익	-		(14,072,968)	
4. 영업활동으로 인한 자산부채의 변동	<b>(876,692,410)</b>		<b>(1,628,746,256)</b>	
가. 매출채권 감소(증가)	(73,487,215)		(48,403,956)	
나. 미수금 감소(증가)	94,715,618		(72,390,012)	
다. 미수수익 감소(증가)	37,009,874		42,154,236	

과 목	제 12 (당)기		제 11 (전)기	
	금	액	금	액
라. 선급비용 감소(증가)	6,150,500		1,371,378	
마. 선급법인세 감소(증가)	31,910,510		(35,855,630)	
바. 부가가치세대금금 감소(증가)	11,465,244		(8,513,877)	
사. 저장품 감소(증가)	177,002,757		190,441,056	
아. 미지급금 증가(감소)	(356,727,146)		(347,669,660)	
자. 미지급비용 증가(감소)	(200,885,010)		389,821,730	
차. 예수보증금 증가(감소)	121,864,675		(2,879,252)	
카. 예수금 증가(감소)	(138,143,017)		41,390,639	
타. 부가가치세예수금 증가(감소)	(29,011,156)		7,916,675	
파. 유동성장기미지급비용 증가(감소)	(10,682,657)		(476,296,139)	
하. 선수금 증가(감소)	(30,660)		30,860	
거. 선수수익 증가(감소)	(11,293,677)		32,187,236	
너. 퇴직금 지급	(536,551,050)		(1,342,051,540)	
<b>II. 투자활동으로 인한 현금흐름</b>		<b>4,124,114,233</b>		<b>(7,153,746,038)</b>
1. 투자활동으로 인한 현금유입액	<b>51,227,183,267</b>		<b>57,676,717,121</b>	
가. 단기금융상품 감소	50,913,897,894		57,457,105,704	
나. 장기금융상품 감소	202,528,971		157,935,172	
다. 장기대여금 감소	43,760,000		16,300,000	
라. 토지처분	49,597,800		-	
마. 건물처분	-		7,825,739	
바. 전로설비 처분	15,801,909		17,209,181	
사. 전동차량의 처분	438,900		-	
아. 공기구비품 처분	1,157,793		10,819,033	
자. 기타의투자자산 처분	-		9,522,292	
2. 투자활동으로 인한 현금유출액	<b>(47,103,069,034)</b>		<b>(64,830,463,159)</b>	
가. 단기금융상품 증가	(44,978,022,342)		(63,493,462,411)	

과 목	제 12 (당)기		제 11 (전)기	
	금	액	금	액
나. 장기금융상품 증가	(214,573,502)		(168,224,328)	
다. 장기대여금 증가	(78,675,000)		(58,660,000)	
라. 건물 취득	-		(77,655,400)	
마. 선로설비 취득	(528,256,120)		(92,110,490)	
바. 전로설비 취득	(812,446,530)		(508,966,200)	
사. 전동차량 취득	-		(19,000,000)	
아. 차량운반구 취득	(48,866,740)		(33,487,160)	
자. 공기구비품 취득	(410,542,970)		(250,292,162)	
차. 기타의무형자산 취득	(31,685,830)		(121,105,550)	
카. 기타의투자자산 취득	-		(7,499,458)	
<b>III. 재무활동으로 인한 현금흐름</b>		<b>474,438,463</b>		<b>300,000,000</b>
1. 재무활동으로 인한 현금유입액	<b>10,774,438,463</b>		<b>17,186,845,000</b>	
가. 정부보조금의 증가	474,438,463		-	
나. 자본금의 증가	10,300,000,000		16,886,845,000	
다. 장기차입금의 증가	-		300,000,000	
2. 재무활동으로 인한 현금유출액	<b>(10,300,000,000)</b>		<b>(16,886,845,000)</b>	
가. 유동성장기부채의 상환	(10,300,000,000)		(16,886,845,000)	
<b>IV. 현금의 증가(감소) (I + II + III)</b>		<b>6,523,720,314</b>		<b>(4,719,830,851)</b>
<b>V. 기초의 현금</b>		<b>4,318,778,002</b>		<b>9,038,608,853</b>
<b>VI. 기말의 현금</b>		<b>10,842,498,316</b>		<b>4,318,778,002</b>

## 20. 매출원가 명세서

(단위 : 원)

과 목		제 12 (당)기	제 11 (전)기	비고
		금 액	금 액	
합 계		82,983,508,713	80,406,562,801	
인 건 비	소 계	25,134,579,140	24,106,508,980	
	1. 급 여	13,207,074,790	12,749,668,660	
	2. 제 수 당	9,482,913,270	9,145,235,040	
	3. 잡 급	29,244,960	-	
	4. 퇴 직 급 여	2,415,346,120	2,211,605,280	
경 비	소 계	57,848,929,573	56,300,053,821	
	5. 복리후생비	4,125,180,160	4,091,551,320	
	6. 여비교통비	99,221,800	82,613,200	
	7. 수도광열비	4,539,217,286	4,194,013,511	
	8. 공공요금및제세	164,674,357	167,012,892	
	9. 소 모 품 비	161,194,138	148,996,446	
	10. 피 복 비	71,224,710	108,465,480	

(단위 : 원)

과	목	제 12 (당)기	제 11 (전)기	비고
		금 액	금 액	
경 비	11. 도서인쇄비	47,041,045	31,895,439	
	12. 지급임차료	500,000	220,000	
	13. 수선유지비	1,523,858,647	1,069,668,752	
	14. 차량유지비	45,679,730	36,227,560	
	15. 보 험 료	115,084,512	121,150,217	
	16. 지급수수료	10,652,730,500	10,034,276,639	
	17. 재료비기타	897,497,327	879,411,716	
	18. 관서업무비	80,368,273	80,779,988	
	19. 행사등잡비	75,719,599	75,685,862	
	20. 감가상각비	35,019,849,231	34,992,400,851	
	21. 무형자산상각비	29,997,778	30,113,628	
	22. 보 상 금	188,170,480	151,715,320	
	23. 포 상 금	11,720,000	3,855,000	