

제 11 기

2012 사업년도  
결 산 서

# I. 2012년도 사업보고서

## 1. 개 황

### 가. 일반현황

- 설립근거 : 지방공기업법 제49조 및 광주도시철도공사 설치조례
- 설립목적
  - 광주광역시 지하철 운영으로 도시교통의 발전 도모
  - 안전하고 신속한 대중교통수단을 제공하여 시민의 복리증진에 기여
- 사 장 : 이 호 준
- 연 혁
  - '96. 8. 28 : 도시철도 1호선 1-7공구 건설공사 착공
  - '02. 4. 1 : 公社 설치조례 제정
  - '02. 11. 2 : 公社 창립(설립등기)
  - '04. 4. 28 : 1호선 1구간 개통(녹동역~상무역, 12.11km)
  - '08. 4. 11 : 1호선 2구간 개통(상무역~평동역, 8.34km)
- 조직구성 : 사장 2본부 4처 1실 20팀 2부('12. 2. 1 시행)
- 수권자본금 : 1조 9,000억원 (납입자본금 : 17,324억원)

나. 직원에 관한 사항

○ 임직원 현황

[정원]

(단위:명)

구분	계			정규직									비정규직		
	계	정규직	비정규직	기관장		임원*		일반직			기능직	기타	무 기 계약직	기간제	기타
				남	여	남	여	관리직	사무직	기술직					
전년도말 인원	566	566		1		2		78	79	406					
기간중															
(12.31 기준)															
당년도말 인원	566	566		1		2		78	79	406					

[현원]

(단위:명)

구분	계			정규직									비정규직		
	계	정규직	비정규직	기관장		임원*		일반직			기능직	기타	무 기 계약직	기간제	기타
				남	여	남	여	관리직	사무직	기술직					
전년도말 인원	547	547		1		1		76	75	394					
기간중						1									
(12.31 기준)	5	5						1		5					
당년도말 인원	542	542		1		2		75	75	389					

\* : 비상임임원 제외

○ 사무직, 기술직 직급별 인원

[정원]

(단위:명)

구 분	합계	임원	3급이상	4급	5급	6급	7급	8급	9급	비고
계	566	3	78	76	87	101	98	78	45	
임 원	3	3								
관리직	78		78							
사무직	79			14	13	16	18	11	7	
기술직	406			62	74	85	80	67	38	

[현원]

(단위:명)

구 분	합계	임원	3급이상	4급	5급	6급	7급	8급	9급	비고
계	542	3	75	76	86	101	98	103	-	
임 원	3	3								
관리직	75		75							
사무직	75			14	13	16	18	14	-	
기술직	389			62	73	85	80	89	-	

## 2. 업무현황

### 가. 업무량

구 분		단 위	2012사업년도 (당기)	2011사업년도 (전기)	증 감	비 고	
1. 시설현황	1) 시설현황	km	20.45	20.45	-	간이역 포함	
	2) 정 차 장	개소	20	20	-		
	3) 노선수	개소	1	1	-		
	4) 전동차량 보유수	량	92	92	-		
	5) 건설기간	~	'96 ~'08	'96 ~'08	-		
	6) 건설투자비	억원	16,026	16,026	-		
	7) 차량기지	개소	2	2	-		
2. 업무현황	1) 영업구간	km	21	21	-		
	2) 열차편성	량/편성	92/23	92/23	-		
	3) 운영시격 평 시	분	10	10			
	R . H	분	5~7	5~7			
	4) 운행횟수	회/일	202~240	202~240			
	5) 열차주행거리	km/년	1,577,064	1,573,493	3,571		
	6) 연간 수송인원	명	18,040,700	17,708,983	331,717		목표: 17,934,000명
	7) 1일 수송인원	명	49,292	48,518	775		목표: 49,000명
	8) 연간 운수수입	원	10,763,354,651	10,145,534,737	617,819,915		목표: 11,190,816,000원
	9) 1일 운수수입	원	29,408,073	27,795,986	1,612,087		목표: 30,576,000원
	10) 임직원	명	542	547	△5		
11) 노조원수	명	418	426	△8			

나. 사업수익(사업예산결산)에 관한 사항

(단위 : 원)

구 분	당년도 결산액 (A)	전년도 결산액 (B)	비 고		비 고
			증 감 (A - B)	비 율 (A/B×100)	
사업수익	54,858,006,059	55,303,908,606	(445,902,547)	99	
· 영업수익	14,344,836,208	13,732,625,551	612,210,657	104	
· 영업외수익	40,513,169,851	41,571,283,055	(1,058,113,204)	97	

다. 사업비용(사업예산결산)에 관한 사항

(단위 : 원)

구 분	당년도 결산액 (A)	전년도 결산액 (B)	비 고		비 고
			증 감 (A - B)	비 율 (A/B×100)	
사업비용	51,306,100,391	49,971,403,407	1,334,696,984	103	
· 영업비용	49,562,033,040	46,913,605,720	2,648,427,320	106	
· 영업외비용	1,744,067,351	3,057,797,687	(1,313,730,336)	57	

### 3. 사업운영성과

#### 가. 주요성과

##### ◇ 지속 성장. 발전을 위한 公社운영 기틀 마련

- 안전 및 현장경영 강화를 위한 조직개편 단행□
- 제2의 도약을 위한 미션.비전 재정립 및 중장기 경영전략 수립□

##### ◇ 기술용역사업 신규 수주로 부대수익 창출

- 복합소재 완성대차 설계검증 용역(28백만원)□
- 지하터널 기동부 내진보강시스템 유지관리 용역(10백만원)□

##### ◇ 시민 참여와 소통의 열린경영 구현

- 시민 창의아이디어 경영접목을 위한 시민제안 공모□
- 전문심사단에 의한 현장심사를 통해 우수제안 발굴(3건)□

##### ◇ 지역사회와 더불어 사는 사회가치 실현□

- 나눔상생경영(소외계층 봉사활동, 장애우 자립 지원, 1社2村 결연 등)□
- 투명윤리경영(청렴옴부즈만制 도입, 5백만원이상 경쟁입찰 등)□

##### ◇ 3無지하철 운행 지속('07년~)

- 열차사고無, 열차지연無, 철도재난無□
- 무재해목표 4배달성 ⇒ 15배달성 추진중□

#### [ '12년 대외수상 실적 ]

☞ 소방방재청 주관 『재난관리평가』 대통령상 수상(최우수기관 선정)

☞ 환경부 주최 『친환경산업 육성 및 저탄소 녹색성장 유공』 환경부장관상 수상(도시철도운영기관 최초)

## 나. 재정운영성과

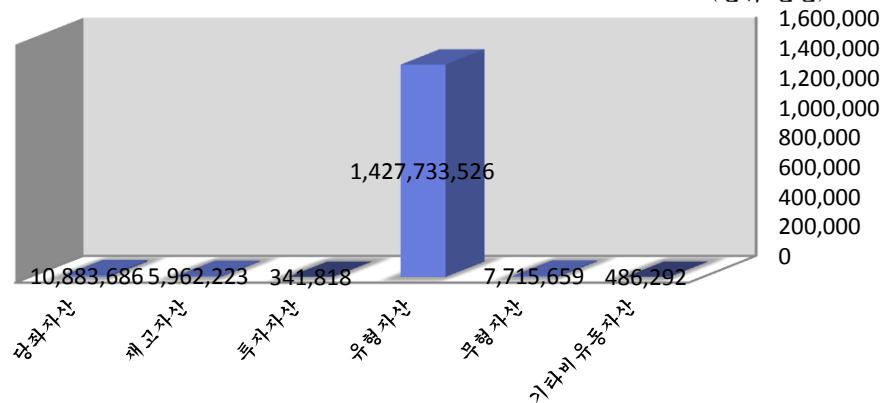
### ○ 재무현황

(단위 : 천원)

구 분	2012년(당기)	2011년(전기)	증감	구 분	2012년(당기)	2011년(전기)	증감
자 산	1,453,123,204	1,485,981,272	△ 32,858,068	부채자본합계	1,453,123,204	1,485,981,272	△ 32,858,068
유동자산	16,845,909	15,584,144	1,261,766	부 채	45,549,344	60,687,022	△ 15,137,678
당좌자산	10,883,686	9,433,063	1,450,623	유 동 부 채	13,542,638	19,958,884	△ 6,416,246
채고자산	5,962,223	6,151,081	△ 188,858	비유동부채	32,006,706	40,728,138	△ 8,721,432
비유동자산	1,436,277,295	1,470,397,128	△ 34,119,833				
투자자산	341,818	291,068	50,750	자 본	1,407,573,860	1,425,294,250	△ 17,720,390
유형자산	1,427,733,526	1,461,819,603	△ 34,086,076	자 본 금	1,732,428,966	1,715,542,121	16,886,845
무형자산	7,715,659	7,800,165	△ 84,506	이월결손금	△ 324,855,106	△ 290,247,871	△ 34,607,234
기타비유동자산	486,292	486,292	0				

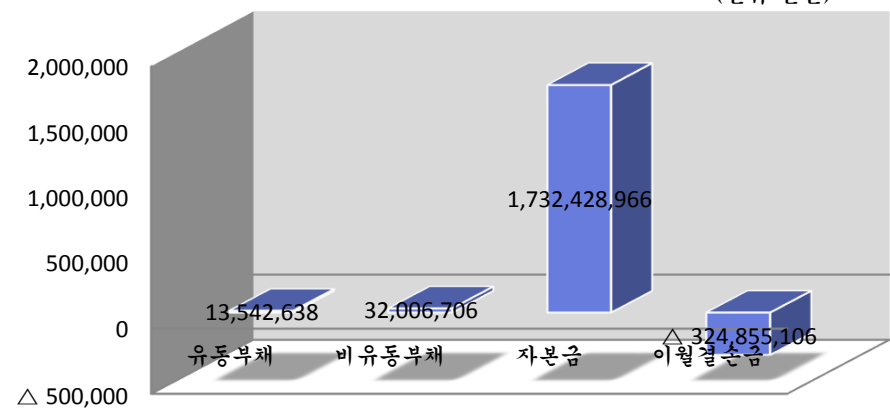
### 2012년 자산구성내역

(단위:천원)



### 2012년 부채, 자본 구성내역

(단위:천원)



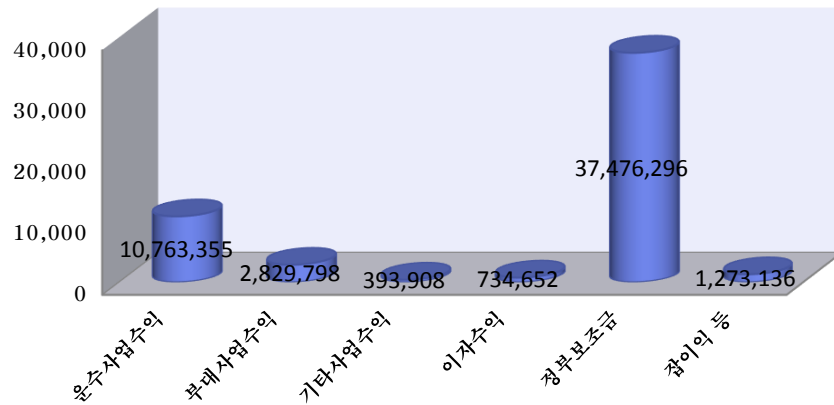
○ 손익현황

(단위 : 천원)

구 분	2012년(당기)	2011년(전기)	증감	구 분	2012년(당기)	2011년(전기)	증감
수익합계	53,472,144	53,414,031	58,113	비용합계	87,552,281	84,515,487	3,036,794
영업수익	13,987,060	13,319,516	667,544	영업비용	87,381,673	84,234,730	3,146,943
운수사업수익	10,763,355	10,145,535	617,820	인 건 비	27,727,186	26,078,790	1,648,396
부대사업수익	2,829,798	2,772,922	56,875	지급수수료	10,841,821	11,117,538	△ 275,716
기타사업수익	393,908	401,059	△ 7,151	자산상각비	35,427,420	35,366,397	61,023
영업외수익	39,484,084	40,094,515	△ 610,431	기 타 경 비	13,385,245	11,672,006	1,713,240
이 자 수 익	734,652	605,787	128,865	영업외비용	170,608	280,757	△ 110,149
정부보조금	37,476,296	38,051,095	△ 574,799	이 자 비 용	2,543	1,043	1,499
잡 이 익 등	1,273,136	1,437,633	△ 164,497	기 타 영 업 외 비 용	168,065	279,713	△ 111,648

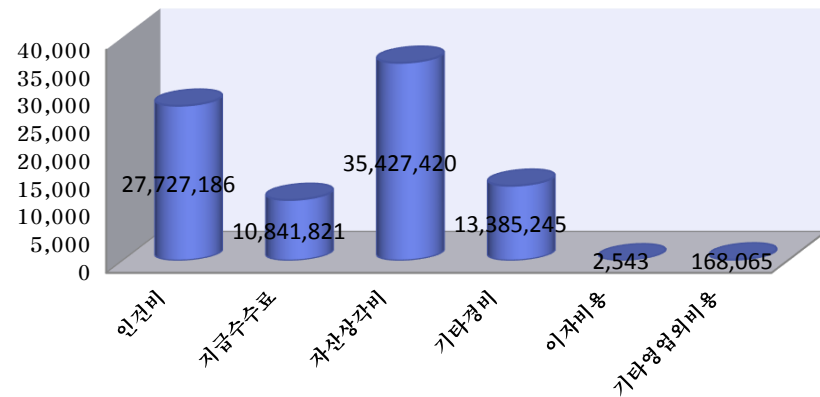
2012년 총수익 구성내역

(단위:천원)



2012년 총비용 구성내역

(단위:천원)



## II. 재 무 상 태 표

제11기 : 2012년 12월 31일 현재

제10기 : 2011년 12월 31일 현재

광주광역시도시철도공사

(단위 : 원)

과 목	제 11 (당)기		제 10 (전) 기	
	금	액	금	액
자 산				
<b>I. 유동자산</b>		<b>16,845,909,455</b>		<b>15,584,143,541</b>
1. 당좌자산		<b>10,883,686,457</b>		<b>9,433,062,960</b>
현금및현금성자산(주석 3)	4,318,778,002		9,038,608,853	
(*수입지출외현금 : 764,420,398 원)		4,318,778,002	0	9,038,608,853
단기금융상품(주석 3)		6,111,439,397		75,082,690
매출채권	438,673,877		390,269,921	
(대손충당금)	(288,378,152)	150,295,725	(288,378,152)	101,891,769
미수금	162,546,416		77,696,624	
(대손충당금)	(40,404,860)	122,141,556	(40,404,860)	37,291,764
미수수익		52,425,810		94,580,046
선급비용		8,343,923		9,715,301
선급법인세		108,796,800		72,941,170
부가가치세대급금		11,465,244		2,951,367
2. 재고자산		<b>5,962,222,998</b>		<b>6,151,080,581</b>
저장품(주석 13)		5,962,222,998		6,151,080,581

과 목	제 11 (당)기		제 10 (전) 기	
		금 액		금 액
<b>II. 비유동자산</b>		<b>1,436,277,294,908</b>		<b>1,470,397,128,364</b>
1. 투자자산		<b>341,818,292</b>		<b>291,068,136</b>
장기금융상품(주식 3)		47,062,292		36,773,136
장기대여금(주식 12)		294,756,000		252,396,000
기타의투자자산		0		1,899,000
2. 유형자산(주식 4)		<b>1,427,733,525,487</b>		<b>1,461,819,603,553</b>
토지	73,758,000,007	73,758,000,007	73,418,250,007	73,418,250,007
건물	69,372,025,652		69,341,031,318	
(감가상각누계액)	(12,664,460,610)	56,707,565,042	(10,940,216,842)	58,400,814,476
건축물	15,259,941,197		15,259,941,197	
(감가상각누계액)	(2,997,778,083)	12,262,163,114	(2,606,744,998)	12,653,196,199
기계장치	10,140,543,438		10,140,543,438	
(감가상각누계액)	(3,459,990,497)	6,680,552,941	(2,952,979,788)	7,187,563,650
선로설비	1,179,878,081,221		1,179,785,970,731	
(감가상각누계액)	(135,097,273,042)	1,044,780,808,179	(113,093,895,402)	1,066,692,075,329
전로설비	167,627,265,663		167,295,688,760	
(감가상각누계액)	(26,204,498,777)	141,422,766,886	(22,052,794,874)	145,242,893,886
전동차량	113,373,504,482		113,354,504,482	
(감가상각누계액)	(26,602,430,278)	86,771,074,204	(22,068,601,615)	91,285,902,867
차량운반구	3,044,347,814		3,010,860,654	
(감가상각누계액)	(873,990,063)	2,170,357,751	(738,685,976)	2,272,174,678
공기구비품	17,240,219,032		17,064,824,410	
(감가상각누계액)	(14,986,105,407)		(13,446,489,355)	
(정부보조금)(주식 11, 12)	(122,273,668)	2,131,839,957		3,618,335,055
기타의유형자산	1,048,397,406	1,048,397,406	1,048,397,406	1,048,397,406

과 목	제 11 (당)기		제 10 (전) 기	
		금 액		금 액
3. 무형자산(주식 5)		7,715,659,129		7,800,164,675
차지권		7,294,020,771		7,294,020,771
기타의무형자산		421,638,358		506,143,904
4. 기타비유동자산		486,292,000		486,292,000
보증금		486,292,000		486,292,000
<b>자 산 총 계</b>		<b>1,453,123,204,363</b>		<b>1,485,981,271,905</b>
부 채				
<b>I. 유동부채</b>		<b>13,542,638,101</b>		<b>19,958,884,152</b>
미지급금		794,372,000		1,142,041,660
미지급비용		1,340,459,430		424,540,840
유동성장기부채(주식 6)		10,300,000,000		16,886,845,000
예수보증금		118,695,993		121,575,245
예수금		386,863,767		345,473,128
부가가치세예수금		109,839,256		101,922,581
유동성장기미지급비용		30,817,781		507,113,920
선수금		30,860		0
선수수익		461,559,014		429,371,778
<b>II. 비유동부채</b>		<b>32,006,706,100</b>		<b>40,728,138,320</b>
공채		0		0
장기차입금(주식 6)		21,900,000,000		31,900,000,000
퇴직급여충당부채(주식 7)		10,106,706,100		8,828,138,320
장기미지급비용		0		0
<b>부 채 총 계</b>		<b>45,549,344,201</b>		<b>60,687,022,472</b>

과 목	제 11 (당)기		제 10 (전) 기	
	금 액		금 액	
자 본				
I. 자본금		1,732,428,965,891		1,715,542,120,891
납입자본금(주식 8, 12)		1,732,428,965,891		1,715,542,120,891
II. 결손금		(324,855,105,729)		(290,247,871,458)
미처리결손금		(324,855,105,729)		(290,247,871,458)
	(당기순손실 △34,081,137,411원)			
자 본 총 계		1,407,573,860,162		1,425,294,249,433
부채및자본총계		1,453,123,204,363		1,485,981,271,905

### Ⅲ. 손 익 계 산 서

제11기 : 2012년 1월 1일부터 2012년 12월 31일까지  
 제10기 : 2011년 1월 1일부터 2011년 12월 31일까지

(단위 : 원)

과 목	제 11 (당)기		제 10 (전)기	
	금	액	금	액
<b>I. 매출액</b>		<b>13,987,059,722</b>		<b>13,319,516,129</b>
1. 운수사업수익	10,763,354,651		10,145,534,737	
2. 부대사업수익	2,829,797,542		2,772,922,451	
3. 기타사업수익	393,907,529		401,058,941	
<b>II. 매출원가</b>		<b>80,406,562,801</b>		<b>77,955,016,069</b>
<b>III. 매출총이익</b>		<b>(66,419,503,079)</b>		<b>(64,635,499,940)</b>
<b>IV. 판매비와관리비</b>		<b>6,975,110,232</b>		<b>6,279,714,403</b>
1. 급 여	2,259,137,870		2,092,108,730	
2. 제수당	952,525,380		896,711,840	
3. 잡 급	0		0	
4. 퇴직급여	409,014,040		412,696,510	
5. 복리후생비	612,756,460		574,132,750	
6. 여비교통비	34,198,560		115,208,840	
7. 수도광열비	324,674,160		315,198,650	

과 목	제 11 (당)기		제 10 (전)기	
	금	액	금	액
8. 공공요금및제세	203,022,450		44,995,040	
9. 소모품비	72,136,660		67,683,060	
10. 피 복 비	3,316,190		112,200	
11. 도서인쇄비	131,646,195		116,252,019	
12. 지급임차료	49,420,880		29,188,540	
13. 수선유지비	170,541,990		120,036,470	
14. 차량유지비	7,730,780		7,561,140	
15. 보 험 료	3,176,061		3,082,753	
16. 지급수수료	807,544,830		711,412,730	
17. 접대비	22,805,900		22,018,000	
18. 교육훈련비	230,210,050		131,365,720	
19. 관서업무비	17,826,030		16,582,890	
20. 행사등잡비	200,306,790		174,699,130	
21. 감가상각비	231,474,723		234,636,679	
22. 무형자산상각비	173,430,796		167,021,792	
23. 광고선전비	7,462,727		5,790,000	
24. 보상금	25,682,600		7,848,040	
25. 포상금	25,068,110		12,786,800	
26. 대손상각비	0		584,080	

과 목	제 11 (당)기		제 10 (전)기	
	금 액		금 액	
V. 영 업 손 실		(73,394,613,311)		(70,915,214,343)
VI. 영업외수익		39,484,083,898		40,094,514,604
1. 이 자 수 익	734,651,869		605,786,881	
2. 기본재산임대수익	653,407,343		568,585,220	
3. 잡 이 익	247,047,384		301,850,668	
4. 보조금(주석 11, 12)	37,476,296,139		38,051,095,195	
5. 유형자산처분이익	10,764,033		0	
6. 투자자산처분이익	7,718,891		0	
7. 자산수증이익	339,750,000		530,296,640	
8. 전기오류수정이익(주석 13)	14,448,239		36,900,000	
VII. 영업외비용		170,607,998		280,756,648
1. 이자비용(주석11)	2,542,570		1,043,150	
2. 유형자산처분손실	24,689,782		147,871,520	
3. 유형자산폐기손실	133,713,917		2,034,080	
4. 투자자산손상차손			92,907,898	
5. 투자자산처분손실	7,595,057		0	
6. 전기오류수정손실	2,066,672		36,900,000	
VIII. 법인세비용차감전계속사업손익		(34,081,137,411)		(31,101,456,387)
IX. 법인세비용		0		0
X. 당기순손실		(34,081,137,411)		(31,101,456,387)

## IV. 자본 변동표

제11기 : 2012년 1월 1일부터 2012년 12월 31일까지  
제10기 : 2011년 1월 1일부터 2011년 12월 31일까지

광주광역시도시철도공사

(단위 : 원)

과 목	자본금	결손금	총계	비고
2011. 1. 1	1,687,935,965,891	(259,146,415,071)	1,428,789,550,820	
유 상 증 자	27,606,155,000	0	27,606,155,000	
회 계 변 경 누 적 효 과	0	0	0	
당 기 순 손 실	0	(31,101,456,387)	(31,101,456,387)	
2011. 12. 31	1,715,542,120,891	(290,247,871,458)	1,425,294,249,433	
2012. 1. 1	1,715,542,120,891	(290,247,871,458)	1,425,294,249,433	
유 상 증 자	16,886,845,000	0	16,886,845,000	
회 계 변 경 누 적 효 과 (주식 14)	0	(526,096,860)	(526,096,860)	
당 기 순 손 실	0	(34,081,137,411)	(34,081,137,411)	
2012. 12. 31	1,732,428,965,891	(324,855,105,729)	1,407,573,860,162	

## V. 현금흐름표

제11기 : 2012년 1월 1일부터 2012년 12월 31일까지  
제10기 : 2011년 1월 1일부터 2011년 12월 31일까지

광주광역시도시철도공사

(단위 : 원)

과 목	제 11 (당)기		제 10 (전)기	
	금	액	금	액
<b>I. 영업활동으로 인한 현금흐름</b>		<b>2,133,915,187</b>		<b>4,816,195,100</b>
1. 당기순이익(손실)	(34,081,137,411)		(31,101,456,387)	
2. 현금유출이 없는 비용등의 자산	38,216,104,746		37,946,010,499	
가. 대손상각비	0		584,080	
나. 유형자산 감가상각비	35,223,875,574		35,169,463,310	
다. 무형자산상각비	203,544,424		196,933,925	
라. 퇴직급여 설정	2,620,619,320		2,161,418,820	
마. 유형자산처분손실	24,689,782		147,871,520	
바. 유형자산폐기손실	133,713,917		2,034,080	
사. 투자자산손상차손	0		92,907,898	
아. 투자자산처분손실	7,595,057		0	
자. 이자비용	0		137,896,866	
차. 전기오류수정손실	2,066,672		36,900,000	
3. 현금유입이 없는 수익등의 차감	(372,305,892)		(567,196,640)	
가. 전기오류수정이익	(14,072,968)		(36,900,000)	
나. 자산수증이익	(339,750,000)		(530,296,640)	
다. 유형자산처분이익	(10,764,033)		0	
라. 투자자산처분이익	(7,718,891)		0	
4. 영업활동으로 인한 자산부채의 변동	(1,628,746,256)		(1,461,162,372)	
가. 매출채권 감소(증가)	(48,403,956)		104,013,692	
나. 미수금 감소(증가)	(72,390,012)		1,460,490	
다. 미수수익 감소(증가)	42,154,236		(84,979,186)	

과 목	제 11 (당)기		제 10 (전)기	
	금	액	금	액
라. 선급법인세 감소(증가)	(35,855,630)		(19,370)	
마. 부가가치세대급금 감소(증가)	(8,513,877)		(935,072)	
바. 선급비용 감소(증가)	1,371,378		(5,320,852)	
사. 저장품 감소(증가)	190,441,056		196,643,444	
아. 미지급금 증가(감소)	(347,669,660)		469,063,500	
자. 미지급비용 증가(감소)	389,821,730		28,411,110	
차. 선수금 증가(감소)	30,860		(350,560)	
카. 선수수익 증가(감소)	32,187,236		87,010,203	
타. 예수금 증가(감소)	41,390,639		95,328,777	
파. 유동성장기미지급비용 증가(감소)	(476,296,139)		(1,138,992,061)	
하. 예수보증금 증가(감소)	(2,879,252)		22,090,382	
거. 부가가치세예수금 증가(감소)	7,916,675		11,435,261	
너. 퇴직금 지급	(1,342,051,540)		(1,246,022,130)	
<b>II. 투자활동으로 인한 현금흐름</b>		<b>(7,153,746,038)</b>		<b>(2,254,446,230)</b>
1. 투자활동으로 인한 현금유입액	<b>57,676,717,121</b>		<b>4,123,833</b>	
가. 단기금융상품 감소	57,457,105,704		0	
나. 장기금융상품 감소	157,935,172		1,795,106	
다. 장기대여금 감소	16,300,000		0	
라. 건물 처분	7,825,739		0	
마. 선로설비 처분	0		278,915	
바. 전로설비 처분	17,209,181		2,045,209	
사. 공기구비품 처분	10,819,033		4,603	
아. 기타의투자자산 처분	9,522,292		0	
2. 투자활동으로 인한 현금유출액	<b>(64,830,463,159)</b>		<b>(2,258,570,063)</b>	
가. 단기금융상품 증가	(63,493,462,411)		(19,623,069)	

과 목	제 11 (당)기		제 10 (전)기	
	금 액		금 액	
나. 장기금융상품 증가	(168,224,328)		0	
다. 장기대여금 증가	(58,660,000)		(54,563,000)	
라. 토지 취득	0		(7,154,359)	
마. 건물 취득	(77,655,400)		(36,469,181)	
바. 선로설비 취득	(92,110,490)		(697,662,864)	
사. 전로설비 취득	(508,966,200)		(394,943,390)	
아. 전동차량 취득	(19,000,000)		(9,114,930)	
자. 공기구비품 취득	(250,292,162)		(164,552,720)	
차. 차량운반구 취득	(33,487,160)		0	
카. 기타의유형자산 취득	0		(11,823,150)	
타. 건설증인자산 증가	0		(661,692,000)	
파. 기타의무형자산 취득	(121,105,550)		(32,648,000)	
하. 기타비유동자산 취득	0		(168,323,400)	
거. 기타의투자자산 취득	(7,499,458)		0	
<b>III. 재무활동으로 인한 현금흐름</b>		<b>300,000,000</b>		<b>0</b>
1. 재무활동으로 인한 현금유입액	<b>17,186,845,000</b>		<b>27,600,000,000</b>	
가. 자본금의 증가	16,886,845,000		27,600,000,000	
나. 장기차입금의 증가	300,000,000		0	
2. 재무활동으로 인한 현금유출액	<b>(16,886,845,000)</b>		<b>(27,600,000,000)</b>	
가. 유동성장기부채(공채)의 상환	(16,886,845,000)		(8,300,000,000)	
나. 유동성장기부채(장기차입금)의 상환	0		(19,300,000,000)	
<b>IV. 현금의 증가(감소) (I + II + III)</b>		<b>(4,719,830,851)</b>		<b>2,561,748,870</b>
<b>V. 기초의 현금</b>		<b>9,038,608,853</b>		<b>6,476,859,983</b>
<b>VI. 기말의 현금</b>		<b>4,318,778,002</b>		<b>9,038,608,853</b>

## VI. 매출원가 명세서

(단위 : 원)

과 목		제 11 (당)기	제 10 (전)기	비고
		금 액	금 액	
<b>합 계</b>		80,406,562,801	77,955,016,069	
인 건 비	소 계	24,106,508,980	22,677,272,770	
	1. 급 여	12,749,668,660	12,317,341,960	
	2. 제 수 당	9,145,235,040	8,606,229,240	
	3. 잡 급		4,979,260	
	4. 퇴 직 급 여	2,211,605,280	1,748,722,310	
경 비	소 계	56,300,053,821	55,277,743,299	
	5. 복리후생비	4,091,551,320	3,679,129,490	
	6. 여비교통비	82,613,200	78,082,040	
	7. 수도광열비	4,194,013,511	3,793,932,388	
	8. 공공요금및제세	167,012,892	60,248,823	
	9. 소 모 품 비	148,996,446	129,190,663	
	10. 피 복 비	108,465,480	74,047,540	
	11. 도서인쇄비	31,895,439	29,217,167	
	12. 지급임차료	220,000	0	
	13. 수선유지비	1,069,668,752	874,156,647	

과	목	제 11 (당)기		제 10 (전)기		비고
		금	액	금	액	
경 비	14. 차량유지비		36,227,560		32,132,320	
	15. 보 험 료		121,150,217		122,872,795	
	16. 지급수수료		10,034,276,639		10,406,125,027	
	17. 재료비기타		879,411,716		744,763,610	
	18. 관서업무비		80,779,988		73,126,398	
	19. 행사등잡비		75,685,862		76,797,177	
	20. 감가상각비		34,992,400,851		34,934,826,631	
	21. 무형자산상각비		30,113,628		29,912,133	
	22. 보 상 금		151,715,320		136,557,450	
	23. 포 상 금		3,855,000		2,625,000	